



Ergebnisse Zentralabitur 2007

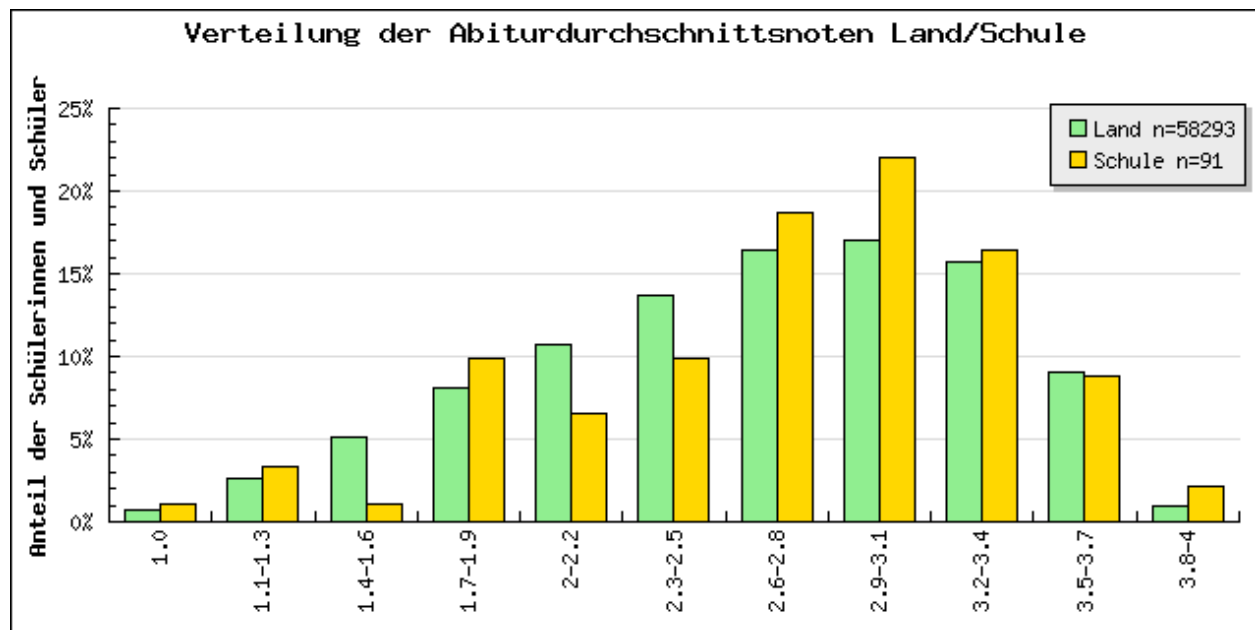
An den erstmals durchgeführten zentralen Prüfungen nach Klasse 10 und 13 (Zentralabitur) haben sich insgesamt 248 Schülerinnen und Schüler der IGS Bonn-Beuel beteiligt.

1. Gesamtergebnis

Der Anteil der 91 Abiturientinnen und Abiturienten an der Gesamtzahl der Absolventen liegt an der IGS Bonn-Beuel bei 36,6 Prozent. Die Durchschnittsnote beträgt 2,7

Landesweit erreichen nur 21,8 % eines Absolventenjahrgangs die Hochschulreife. Die Durchschnittsnote beträgt hier 2,6.

Die IGS Bonn-Beuel führt etwa 65 Prozent mehr eines Absolventenjahrgangs zum Abitur als dies die Gymnasien in Nordrhein-Westfalen vermögen. Es ist eher verwunderlich, dass die Durchschnittsnote der IGS-Schülerinnen und Schüler nur um 0,1 vom landesweiten Durchschnitt abweicht.

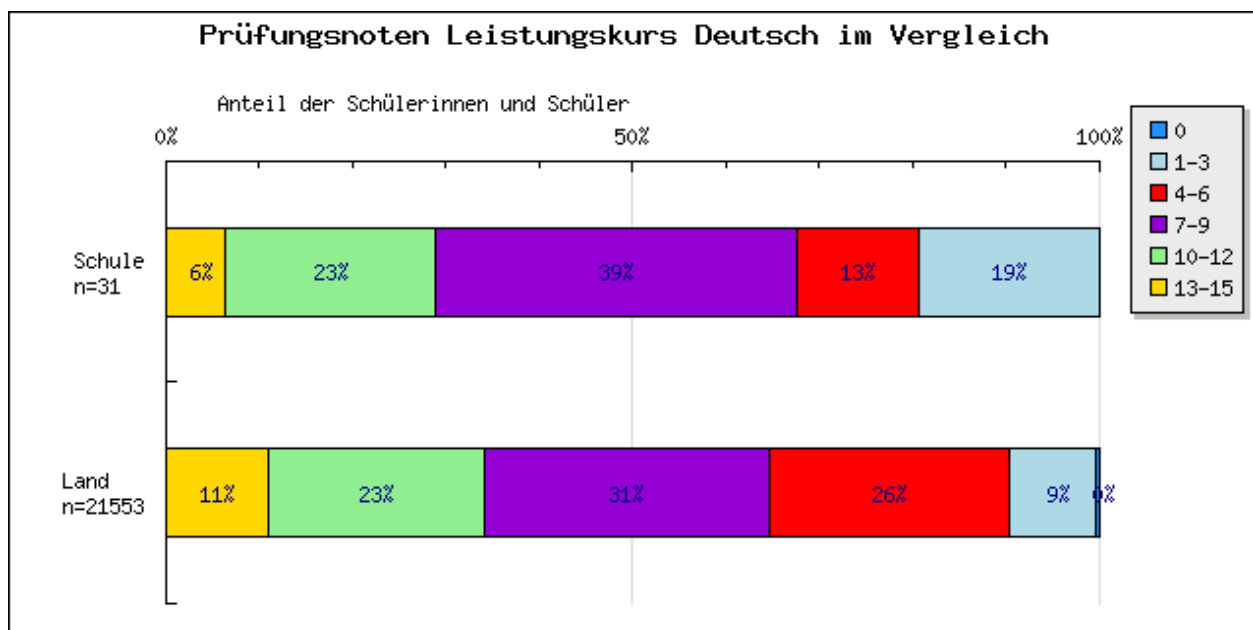
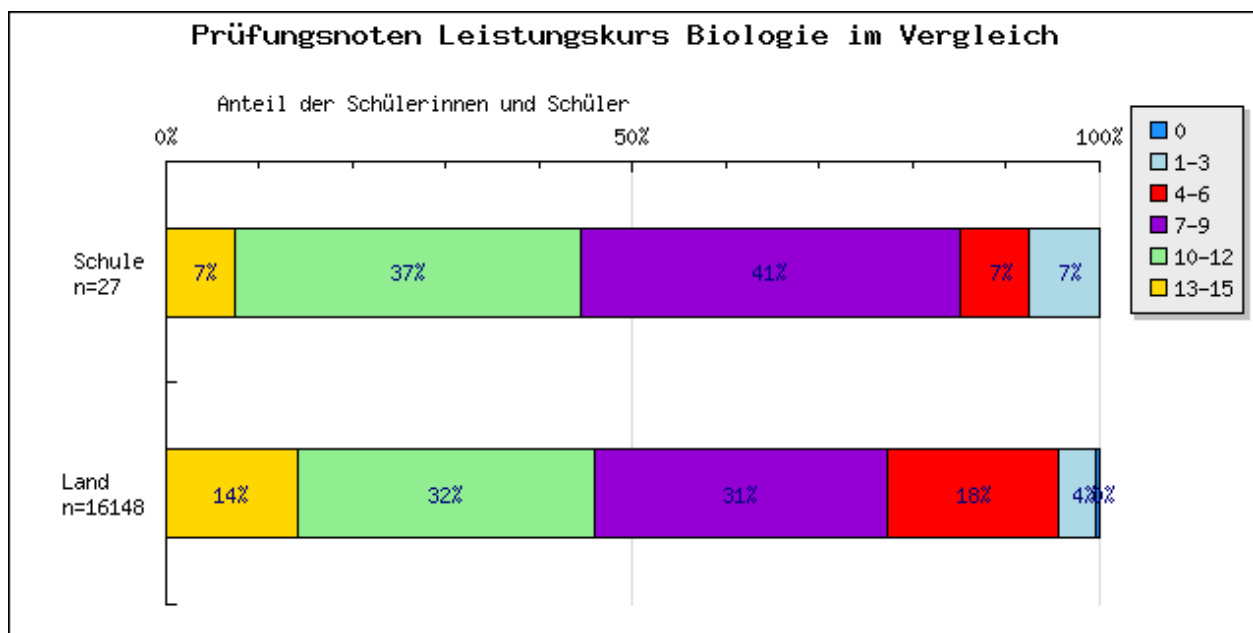


2. Ergebnisse in den Unterrichtsfächern

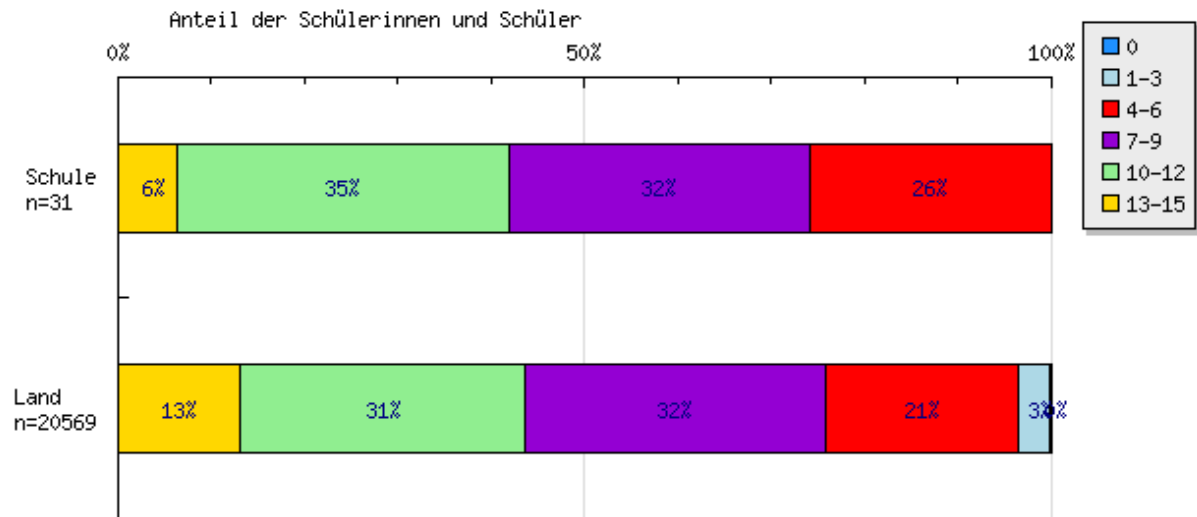
In den 182 Leistungskursklausuren konnten sich 84 Schülerinnen und Schüler gegenüber ihrer Vornote um durchschnittlich 2 Punkte verbessern, 49 bestätigten ihre Vornote und 49 verschlechterten sich durchschnittlich um 1,8 Punkte.

In den Grundkursklausuren verbesserten sich 27 Schülerinnen und Schüler um durchschnittlich 1,6 Punkte. 79 Schülerinnen und Schüler verschlechterten sich um durchschnittlich 2 Punkte.

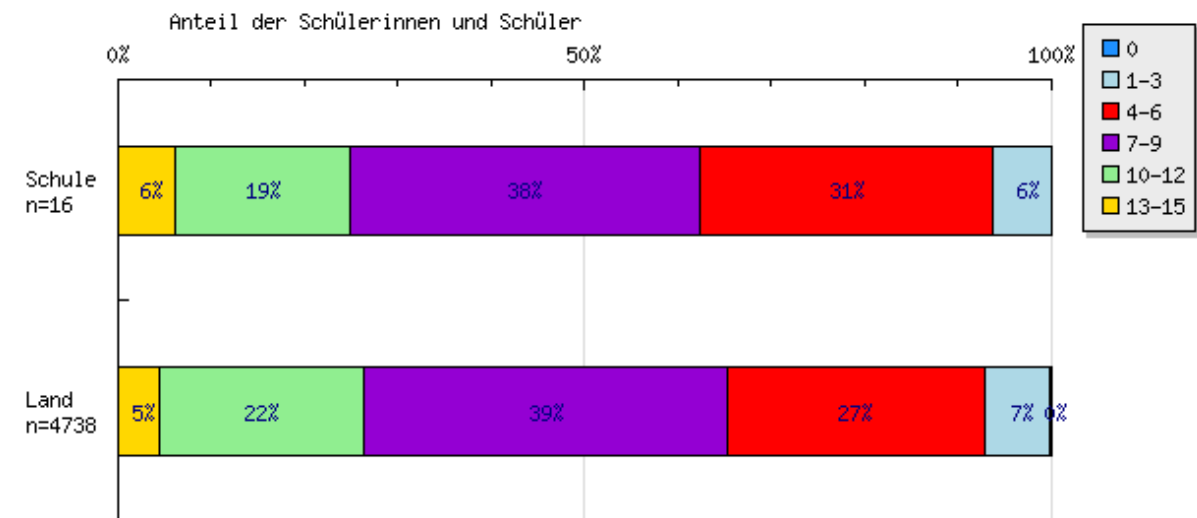
Die Ergebnisse in den einzelnen Fächern können in den folgenden Grafiken und Tabellen mit den Gesamtergebnissen in Nordrhein-Westfalen verglichen werden.



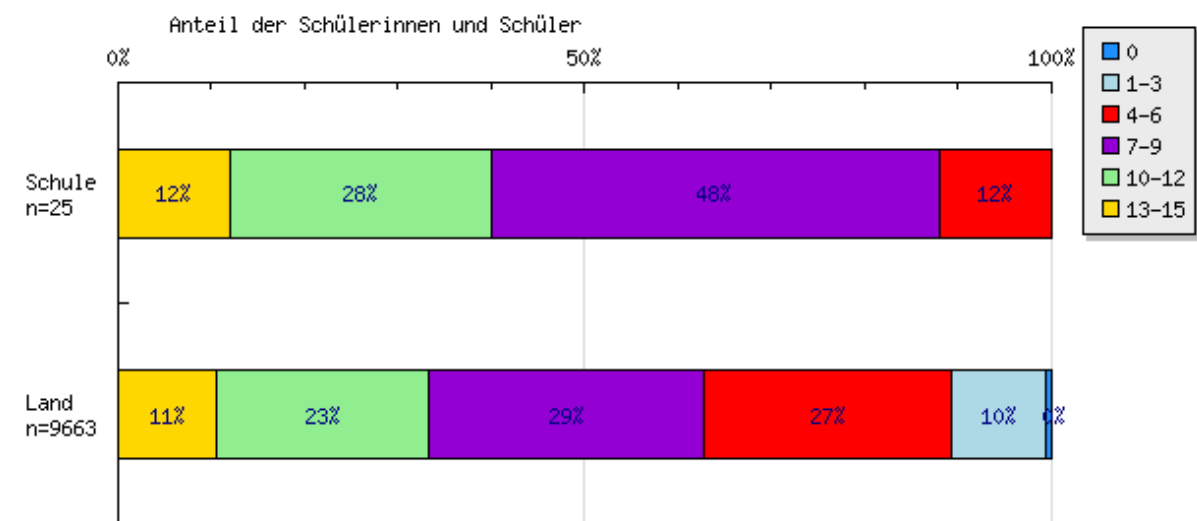
Prüfungsnoten Leistungskurs Englisch im Vergleich

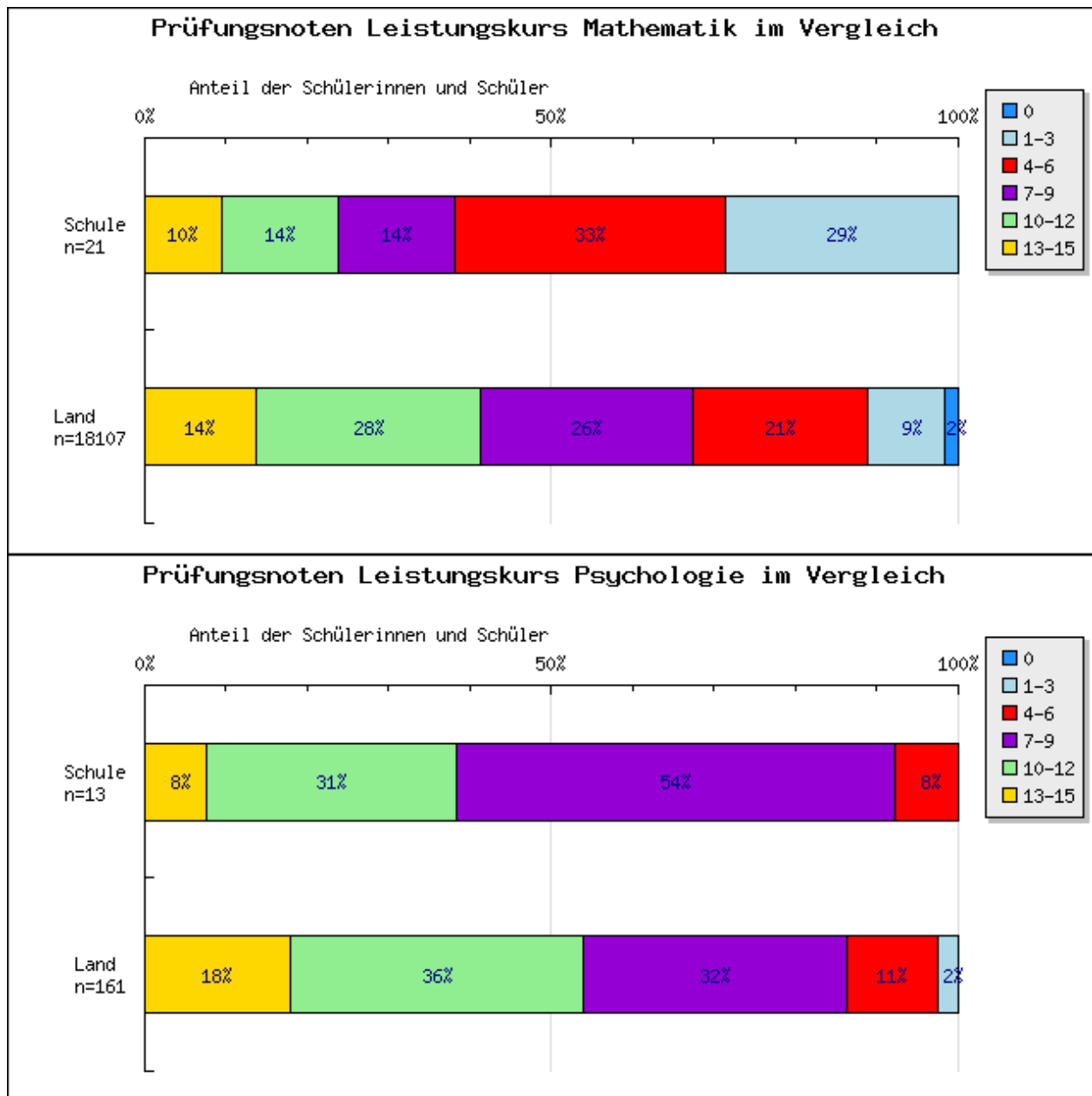


Prüfungsnoten Leistungskurs Erdkunde im Vergleich



Prüfungsnoten Leistungskurs Geschichte im Vergleich





Leistungskurs Spanisch fortgef.

Notenbereich	13-15	10-12	7-9	4-6	1-3	0
Schule	0 %	20 %	40 %	40 %	0 %	0 %
Land	21.2 %	40 %	25.5 %	13.3 %	0 %	0 %

Leistungskurs Spanisch neu 11

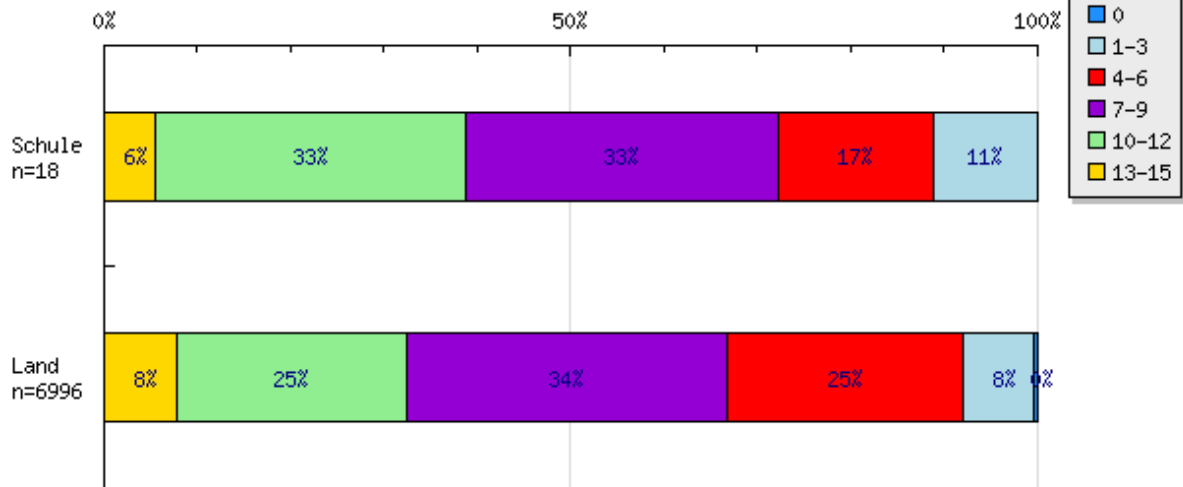
Notenbereich	13-15	10-12	7-9	4-6	1-3	0
Schule	25 %	25 %	25 %	25 %	0 %	0 %
Land	11.9 %	29.7 %	31.3 %	22.5 %	4.4 %	0.1 %

Leistungskurs Physik

Notenbereich	13-15	10-12	7-9	4-6	1-3	0
Schule	33.3 %	0 %	22.2 %	33.3 %	11.1 %	0 %
Land	21.7 %	26.5 %	27.9 %	17.6 %	5.7 %	0.6 %

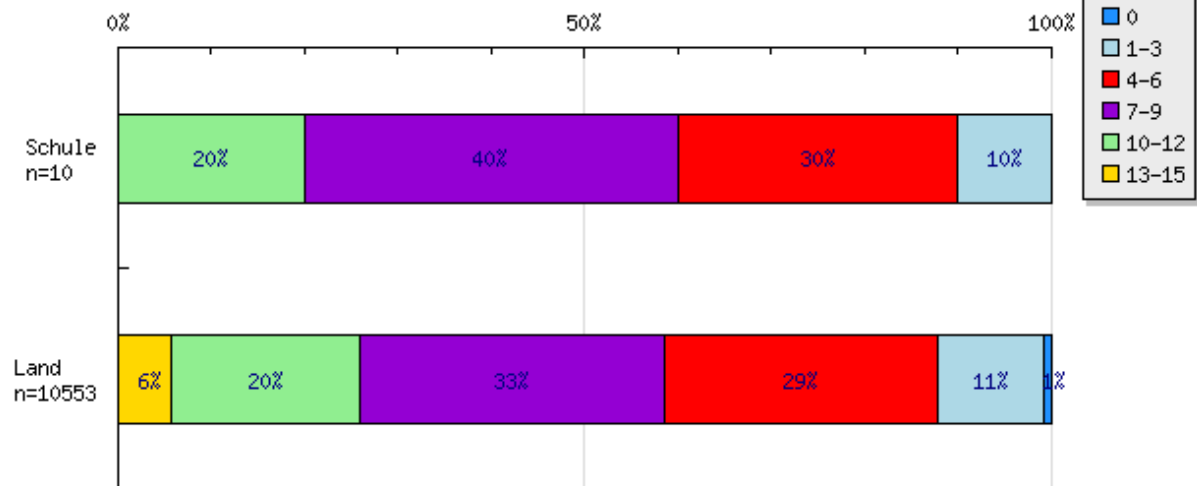
Prüfungsnoten Grundkurs Biologie im Vergleich

Anteil der Schülerinnen und Schüler



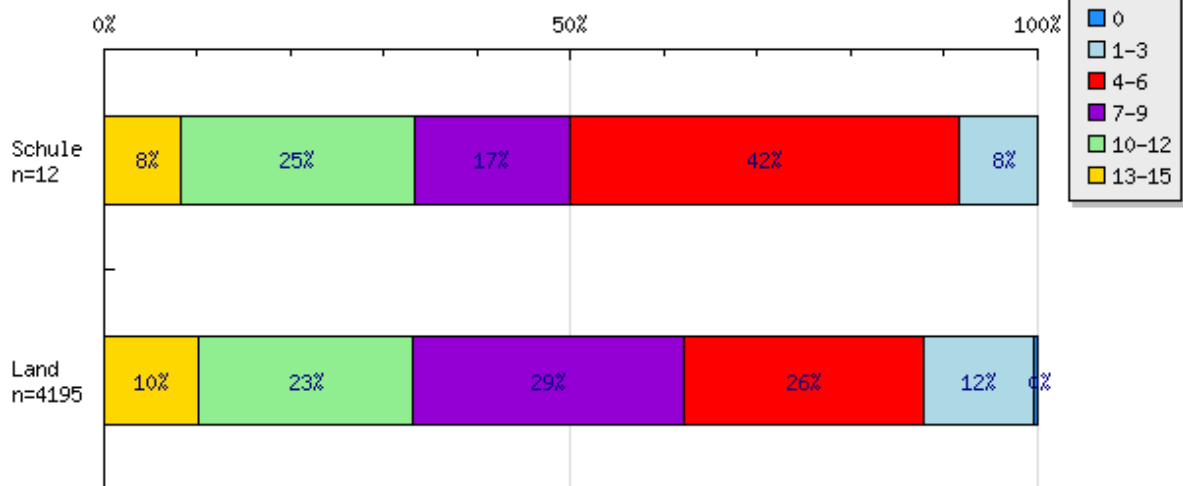
Prüfungsnoten Grundkurs Deutsch im Vergleich

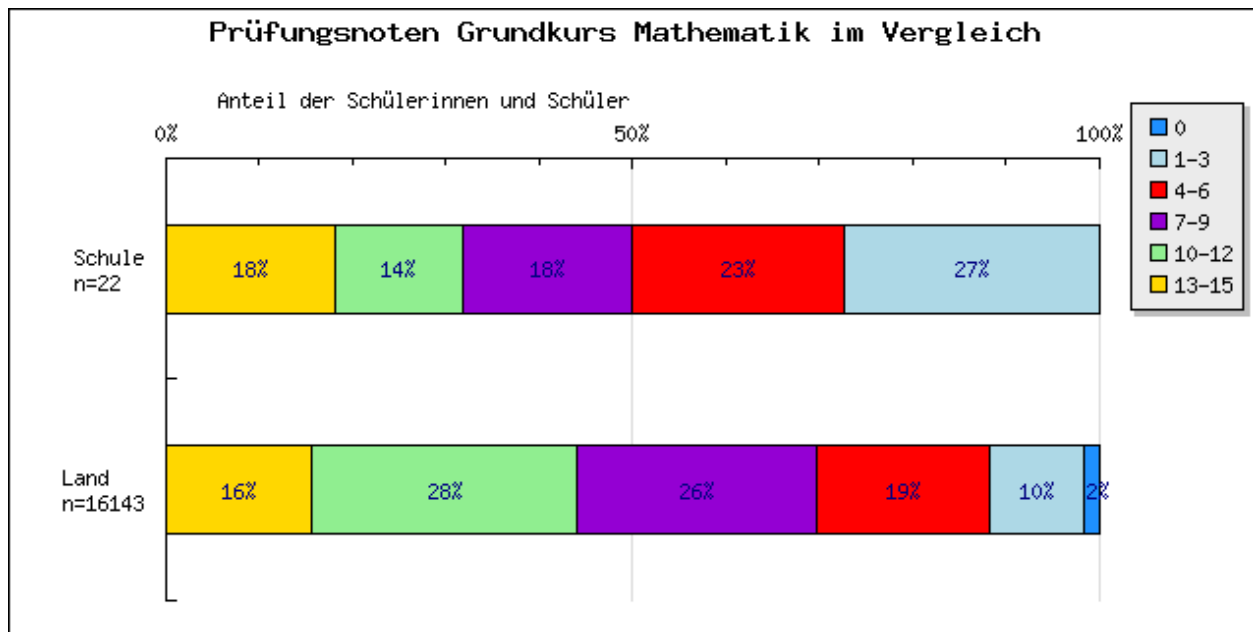
Anteil der Schülerinnen und Schüler



Prüfungsnoten Grundkurs Geschichte im Vergleich

Anteil der Schülerinnen und Schüler





Grundkurs Chemie

Notenbereich	13-15	10-12	7-9	4-6	1-3	0
Schule	0 %	40 %	20 %	20 %	20 %	0 %
Land	12.9 %	27.1 %	27.4 %	22.5 %	8.9 %	1.2 %

Grundkurs Chinesisch

Notenbereich	13-15	10-12	7-9	4-6	1-3	0
Schule	60 %	20 %	20 %	0 %	0 %	0 %
Land	50 %	33.3 %	11.1 %	0 %	5.6 %	0 %

Grundkurs Englisch

Notenbereich	13-15	10-12	7-9	4-6	1-3	0
Schule	0 %	0 %	50 %	50 %	0 %	0 %
Land	5.3 %	24.1 %	36.3 %	28.5 %	5.7 %	0.1 %

Grundkurs Französisch

Notenbereich	13-15	10-12	7-9	4-6	1-3	0
Schule	0 %	100 %	0 %	0 %	0 %	0 %
Land	20.6 %	42.9 %	25.7 %	10.6 %	0.3 %	0 %

Grundkurs Philosophie

Notenbereich	13-15	10-12	7-9	4-6	1-3	0
Schule	100 %	0 %	0 %	0 %	0 %	0 %
Land	24.8 %	27.9 %	26.7 %	16 %	4.5 %	0.1 %

Grundkurs Physik

Notenbereich	13-15	10-12	7-9	4-6	1-3	0
Schule	0 %	0 %	66.7 %	33.3 %	0 %	0 %
Land	13.6 %	20.8 %	26.4 %	24.6 %	13.1 %	1.6 %

Grundkurs Psychologie

Notenbereich	13-15	10-12	7-9	4-6	1-3	0
Schule	25 %	25 %	25 %	25 %	0 %	0 %
Land	22.6 %	31.3 %	22.6 %	20 %	2.6 %	0.9 %

Grundkurs Spanisch fortgeführt

Notenbereich	13-15	10-12	7-9	4-6	1-3	0
Schule	0 %	0 %	0 %	100 %	0 %	0 %
Land	8.8 %	41.2 %	29.4 %	19.1 %	1.5 %	0 %

Grundkurs Spanisch 11 neu

Notenbereich	13-15	10-12	7-9	4-6	1-3	0
Schule	0 %	0 %	50 %	0 %	50 %	0 %
Land	10 %	28.8 %	34.7 %	19.7 %	6.2 %	0.8 %